



江苏国泰新点软件有限公司

地址：江苏张家港市经济开发区(<http://www.epint.com.cn>)

电话：0512-58188000 传真：0512-58132373

虚拟开标大厅-投标人 操作手册

目 录

一、	系统前期准备	3
1.1、	驱动安装说明	3
1.1.1、	安装驱动程序	3
1.2、	浏览器配置	3
1.2.1、	Internet 选项	3
1.2.2、	关闭拦截工具	7
二、	虚拟开标大厅	8
2.1、	登录	8
2.2、	项目列表页面	9
2.3、	进入开标大厅	9
2.4、	等待开标	11
2.5、	公布投标人	12
2.6、	查看投标人名单	12
2.7、	录入参数	13
2.8、	投标人解密	13
2.9、	招标人解密	14
2.10、	批量导入	14
2.11、	唱标	15
2.12、	开标结束	15
2.13、	语音异议	15

修订记录

版本	修改日期	修改内容	修改人	备注
6.0.3				

一、系统前期准备

重要说明：浏览器一定使用 IE11 浏览器



1.1、驱动安装说明

1.1.1、安装驱动程序

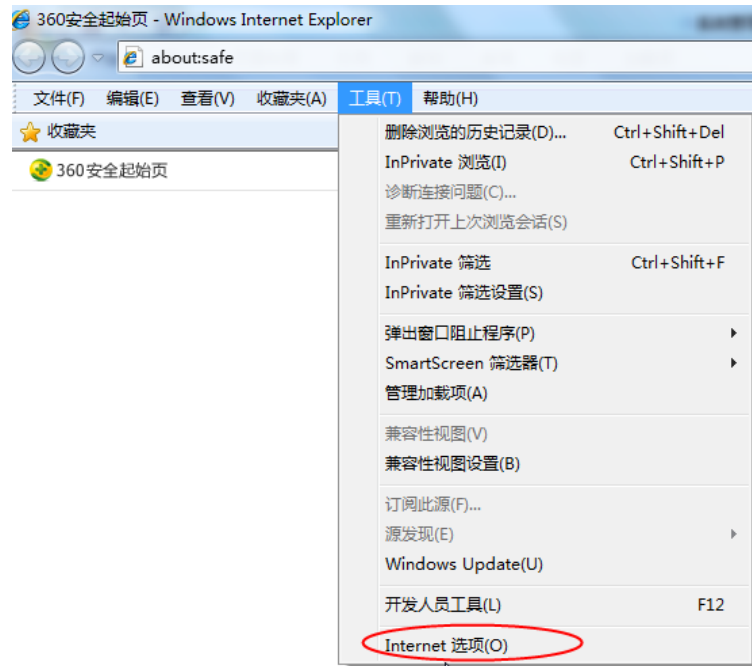
参照《[泰安市公共资源交易中心山东省多 CA 驱动操作手册.pdf](#)》

1.2、浏览器配置

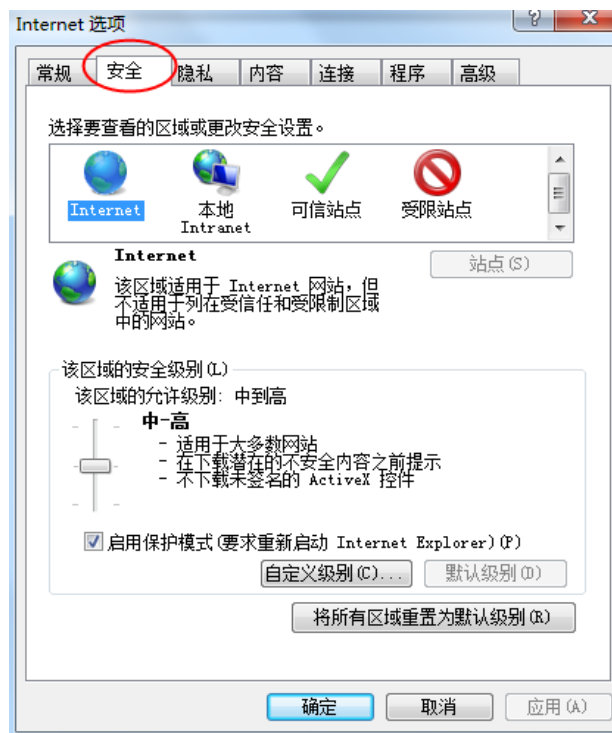
1.2.1、Internet 选项

为了让系统插件能够正常工作，请按照以下步骤进行浏览器的配置。

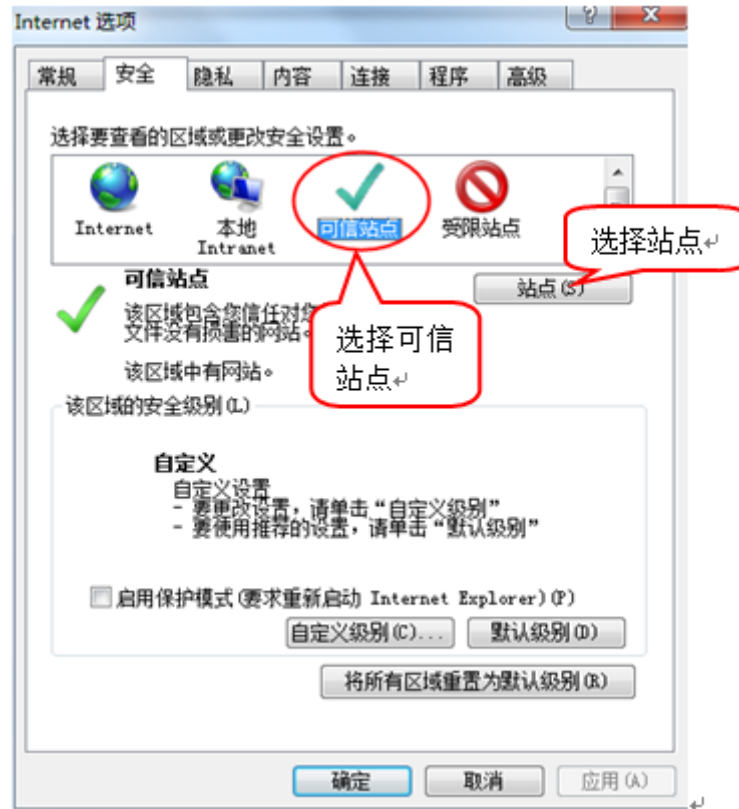
1、打开浏览器，在“工具”菜单→“Internet 选项”，如下图：



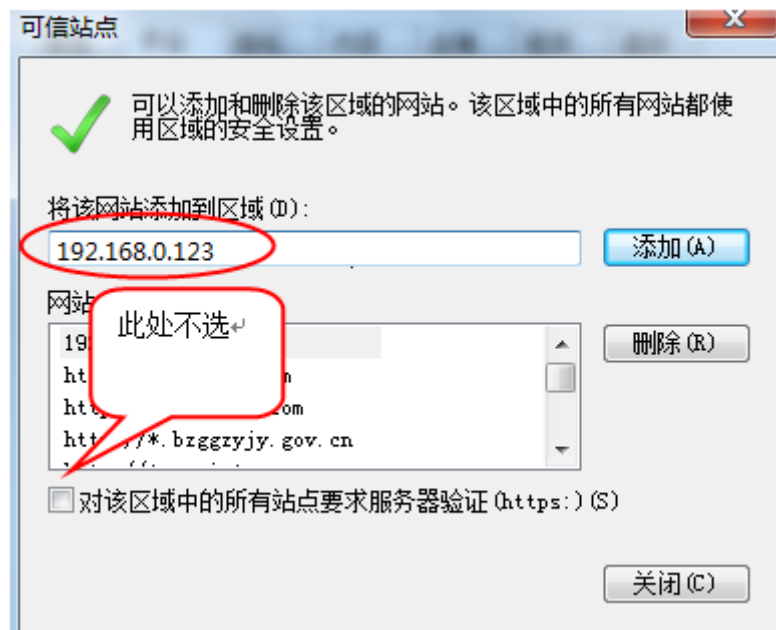
2、弹出对话框之后，请选择“安全”选项卡，具体的界面，如下图：



3、点击绿色的“受信任的站点”的图片，如下图：

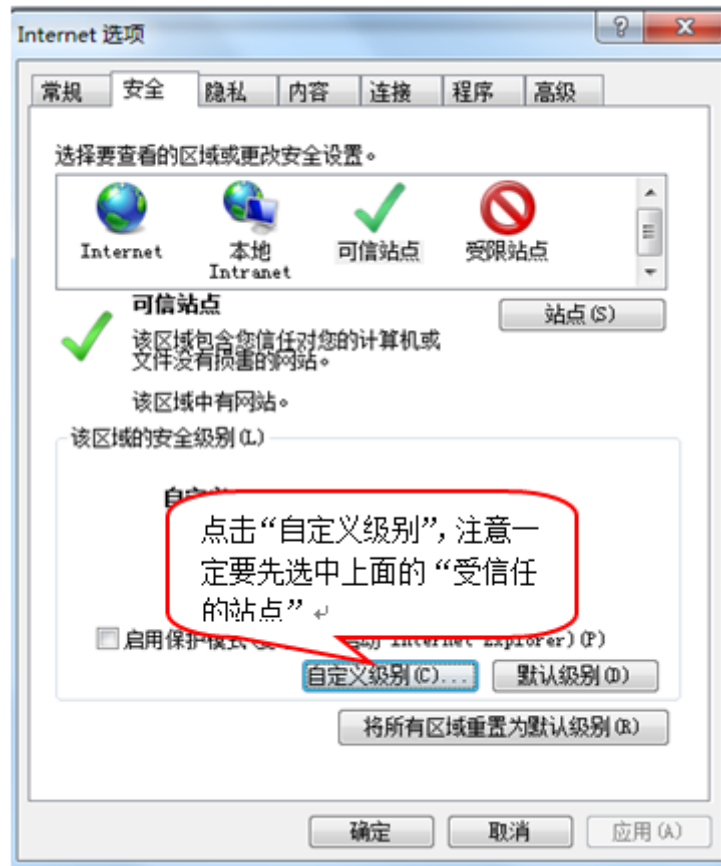


4、点击“站点”按钮，出现如下对话框，如下图：

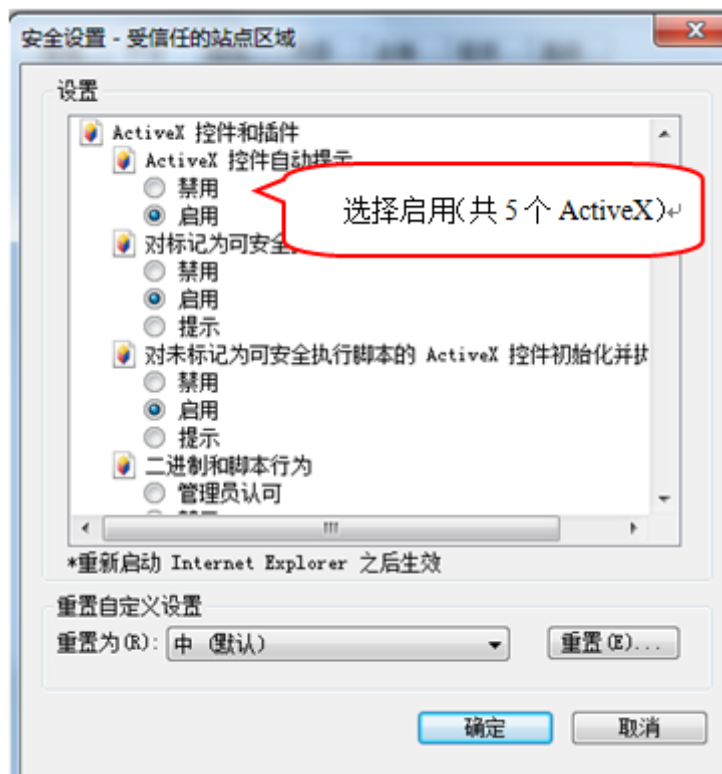


输入系统服务器的 IP 地址，格式例如：192.168.0.123，然后点击“添加”按钮完成添加，再按“关闭”按钮退出。

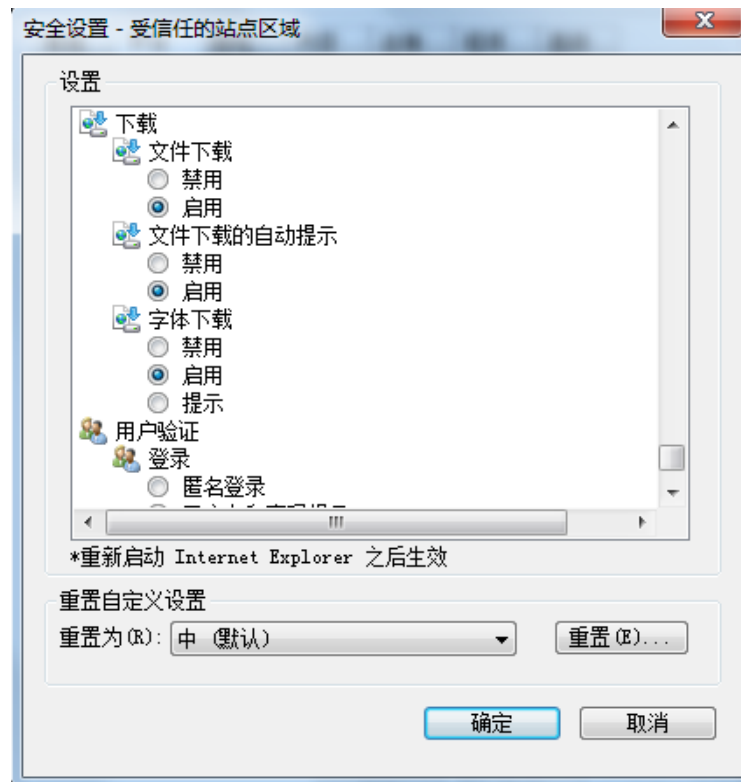
5、设置自定义安全级别，开放 Activex 的访问权限，如下图：



会出现一个窗口，把其中的 ActiveX 控件和插件的设置全部改为启用，如下图：

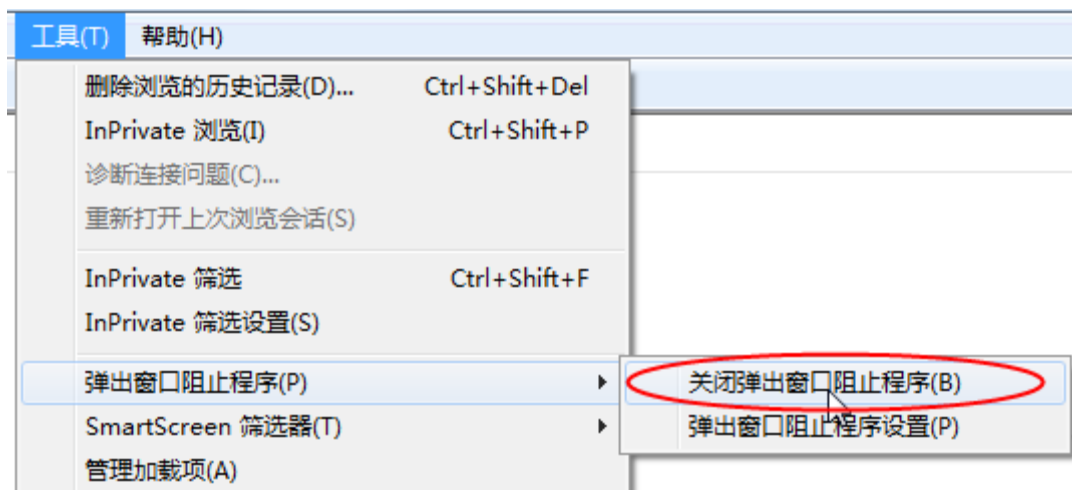


文件下载设置，开放文件下载的权限：设置为启用，如下图：



1.2.2、关闭拦截工具

上述操作完成后，如果系统中某些功能仍不能使用，请将拦截工具关闭再试用。比如在 windows 工具栏中关闭弹出窗口阻止程序的操作，如下图：



二、虚拟开标大厅

本系统主要提供给各类投标人使用，实现投标人登录、查看今日项目、查看开标过程、解密等功能。，如下图在网站选择“不见面开标平台”进入



2.1、登录

功能说明：投标人登录系统。

前置条件：投标人在业务系统注册过，且审核通过。

操作步骤：

1、打开登录页面，如下图：



2、点击“登录”，在左侧选择“投标人”身份，插入 CA 锁，输入密码后，点击“登录”：



2.2、项目列表页面

功能说明：投标人登录之后可以看到当前投标人今日开标标段。

前置条件：

1、当前投标人今天有开标的标段；

注：开标时间到了之后不能进入标段。

操作步骤：

1、右上角有单位信息按钮，点击可退出系统，中间项目列表区域右上角可根据标段名称或者标段编号查询，也可以根据建设工程和政府采购分类进行挑选，如下图：



2.3、进入开标大厅

功能说明：页面基本内容介绍。

前置条件：无。

操作步骤:

1、进入页面首先阅读开标流程，点击“我已阅读”进入开标大厅，点击“取消”返回项目列表页面。



2、页面上方展示基础信息、右上方有“切换标段”按钮，点击返回项目列表页面；

3、中间部分是开标环节展示，不同开标过程展示不同的内容；



4、右侧上部分为直播，直播开标场景，主持人开启直播直接即可观看；

注：若观看不了直播的，请下载官方 flash（官方版），手动安装一下，地址如下：

安装包下载地址： <https://www.flash.cn/> 下载官方版

5、右侧下部分是公告栏，主要展示阶段信息、主持人切换视频、暂停、解密等信息；
点击右上角放大镜可查看更多；



2.4、等待开标

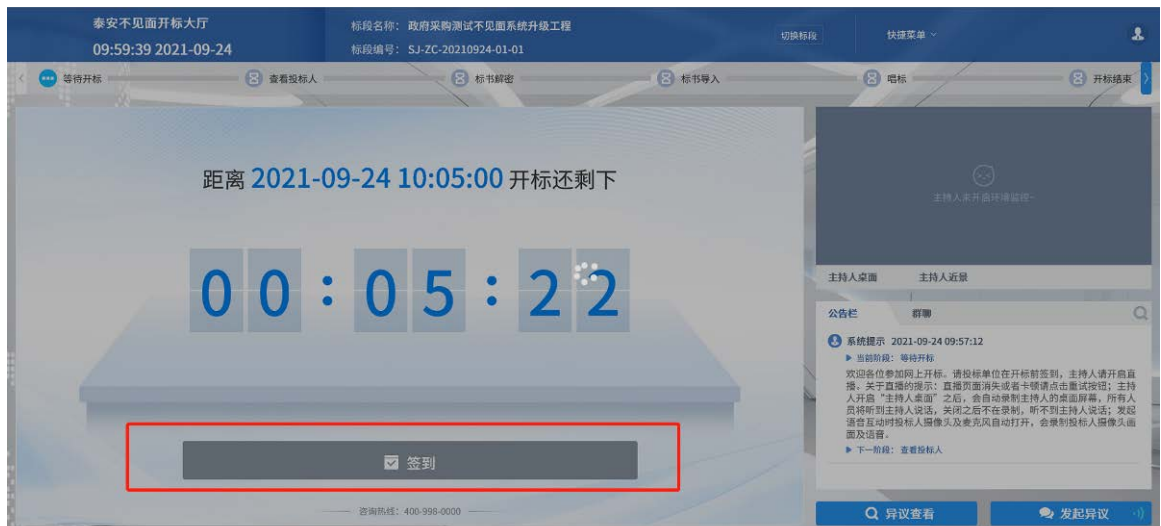
功能说明：投标人等待开标时需要签到，等候开标。

前置条件：开标时间未到。

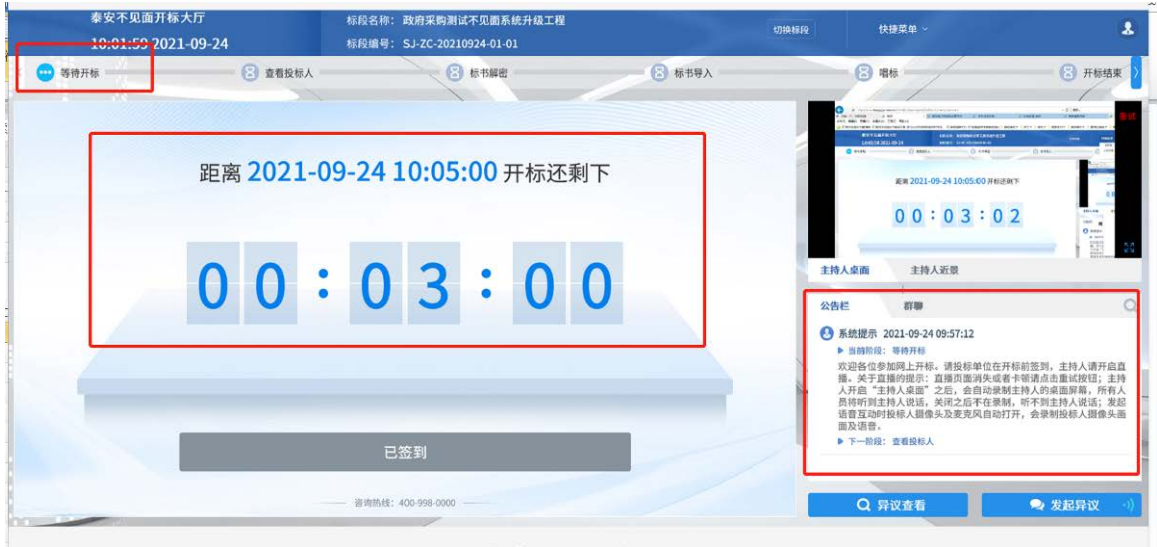
注：1. 开标时间到了之后不能签到；

操作步骤：

1、点击下方“签到”按钮进行签到，开标前一小时可以签到。



2、签到成功之后，按钮灰化，无需再次签到，同时显示开标剩余时间；



2.5、公布投标人

功能说明：主持人公布投标人。

前置条件：开标时间已到。

操作步骤：无，观看即可；

2.6、查看投标人名单

功能说明：查看投标人名单。

前置条件：主持人已公布投标人。

注：最终撤销的单位无需参加后续流程；

操作步骤：

- 1、可查看所有参加投标的投标单位名单；



2.7、参数抽取等待

功能说明：主持人录入评标参数。

前置条件：工程综合评估法和合理低价法（目前）。

操作步骤：

- 1、等待主持人录入参数，并进行随机抽取。



2.8、投标人解密

功能说明：投标人进行解密。

前置条件：主持人开启解密。

操作步骤：

- 1、在解密时间内插入 CA 锁，输入密码，进行解密；解密时间已到不可解密；如果在解密时间内解密失败，可再次解密；确保电脑插入 1 把 CA，且制作生成加密文件的数字证书。驱动只有泰安发布的驱动程序。



2、解密成功的单位的投标单位解密状态为已解密（列表展示）；



2.9、招标人解密

功能说明：招标人解密。

前置条件：投标人全部解密完成，或者解密时间已到。

操作步骤：观看即可，有异议可点击“开标异议语音提问”提出异议；

2.10、批量导入

功能说明：批量导入文件。

前置条件：招标人解密成功。

操作步骤：观看即可，有异议可点击“开标异议语音提问”提出异议；

2.11、唱标

功能说明：唱标。

前置条件：批量导入成功。

操作步骤：观看即可，有异议可点击“开标异议语音提问”提出异议；

2.12、开标结束

功能说明：开标结束。

前置条件：唱标结束。

操作步骤：无，投标人可自行退出标段；

2.13、发起异议

功能说明：投标人在开标过程中可以通过文字提问和语音发起给主持人提问。

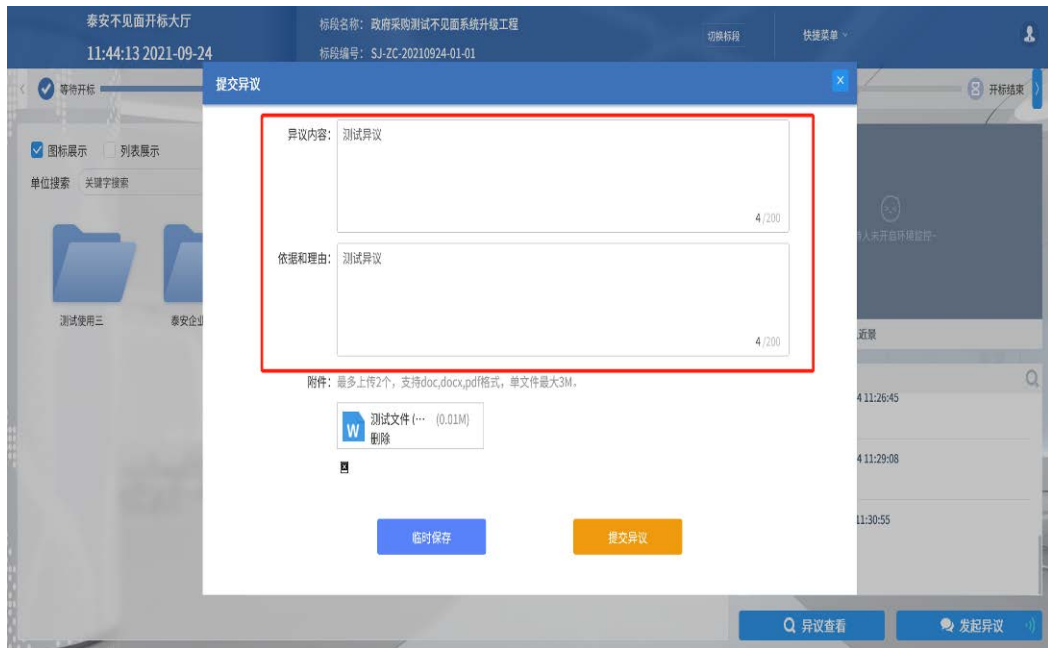
前置条件：抽签结果出来到开标结束之前。

操作步骤：

1、 点击“发起异议”发起文字或语音提问申请；



文字发起可以提起文字异议，如下图：



输入内容，上传附件后，通过“提交异议”提交文字异议，也可先通过“临时保存”保存异议内容；

点击“异议查看”，可以查看自己提交的异议或者其他人的异议

2、语音发起之后，可以与主持人语音通话；

